

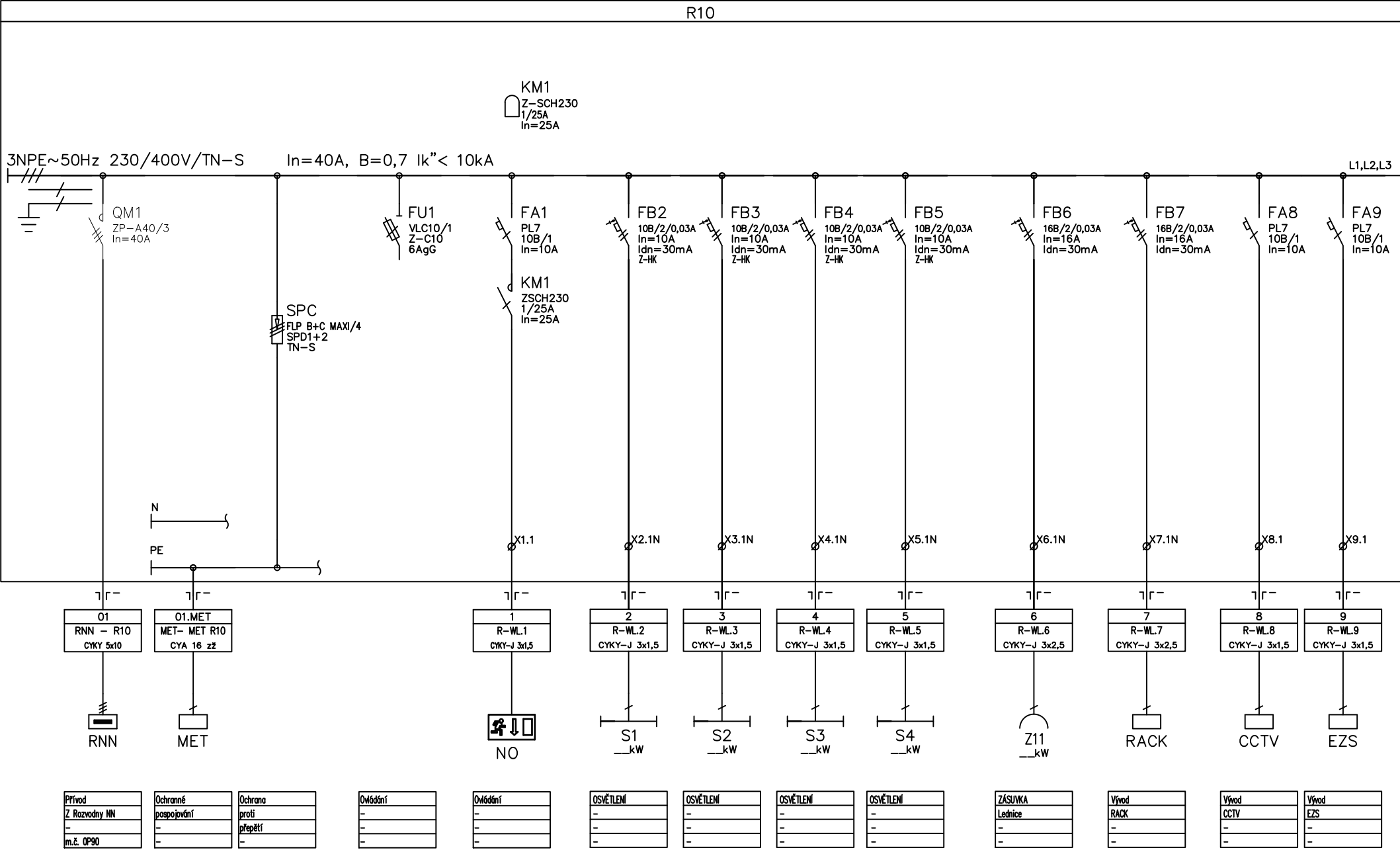
## Rozvaděč R10

Rozvaděč: xEnergy Basic (Profi Plus)  
 Poloha: POD omítkou (3-dílný systém)  
 Stupeň krytí: IP30  
 Požární klasifikace: Žádná  
 Dveře: Plechové plné s 1-bodovým otočným zámekem, jednokřídlé  
 Vnější rozměry: 635 x 1060 x 187 (Šířka x Výška x Hloubka)  
 Vnitřní rozměry: 520 x 950 (Šířka x Výška)  
 Výklenek: 610 x 1035 x 180 (Šířka x Výška x Hloubka)  
 Podstavec: Žádný  
 Vnitřní členění: Jeden rám šířky 520mm.  
 Konstrukce: Uchycení DIN lišt a montážních plechů na bočnice BPZ-MSW.

Maximální ztrátový výkon pro rozvaděč:	Pmax:	109,0 W
Ztrátový výkon instalovaných přístrojů:	Pv1 (přístroje):	116,8 W
Ztrátový výkon vodičů:	Pv2 (vodiče):	75,1 W
Koeficient zohledňující soudobost:		0,7
Celkový ztrátový výkon v rozvaděči s ohledem na koeficient soudobosti:	Pv (soudobý):	94,0 W
Ověření oteplení:	Pv < Pmax VYHOVUJE	

\* Rozmístění zařízení je pouze informativní.

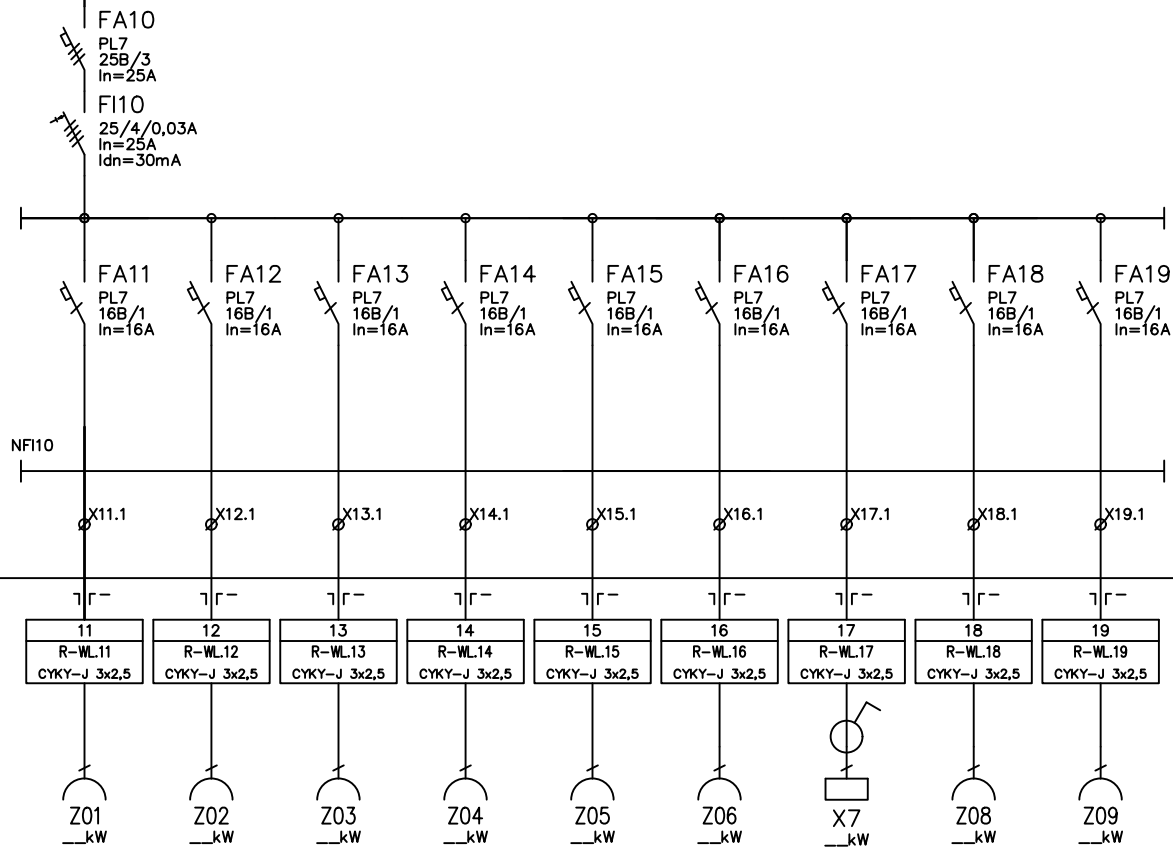
KRESLIL	VYPRACOVAL	KONTROLOVAL	<b>Ing. Lukáš BOBEK</b> <i>Projekční a inženýrskáinnost</i> I : 87240718 Tel: +420 775148939 e-mail: lukasbobek@email.cz	
D. Bouda	Ing. V. Kaplan	Ing. Petr Voznica		
NÁZEV AKCE: <b>Rekonstrukce výpravní budovy v užst. Bohumín</b> Investor: Správa železnic,s.o.,Dlážd ná 1003/7,110 00 Praha 1 Místo: k.ú. Nový Bohumín, par. . 2581, obec: Bohumín			FORMÁT	A4
NÁZEV VÝKRESU <b>Rozvad R10</b>			DATUM	KV TEN 2023
			.KOPIE	
			STUPE PD	PDSPS
			M ÍTKO	ÍSLO VÝKRESU
			-	E-22



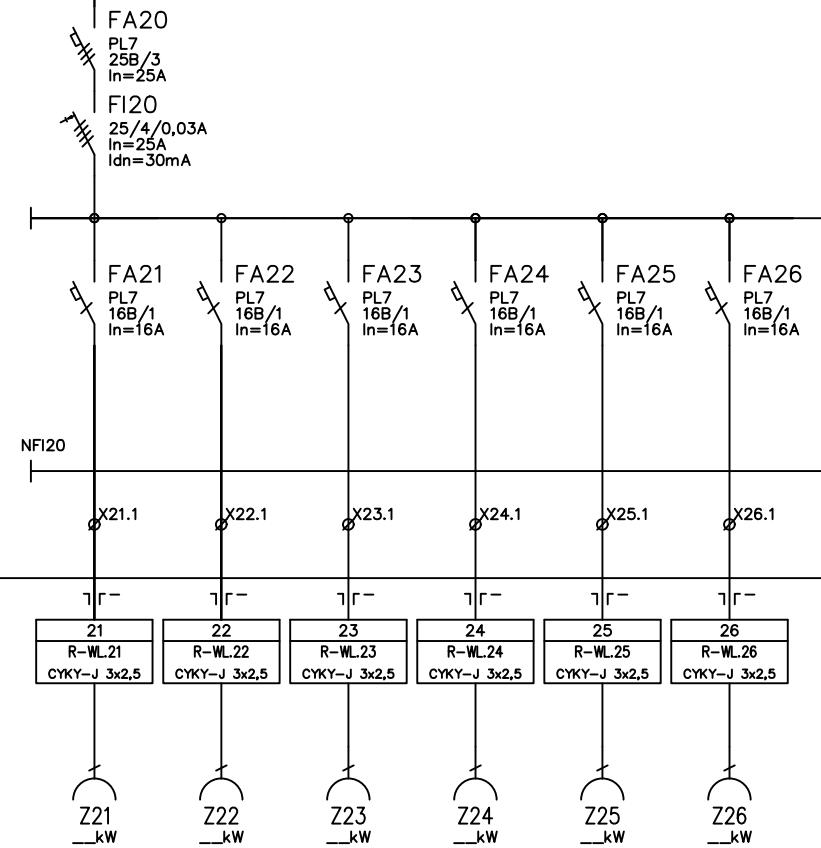
## R10

L1,L2,L3

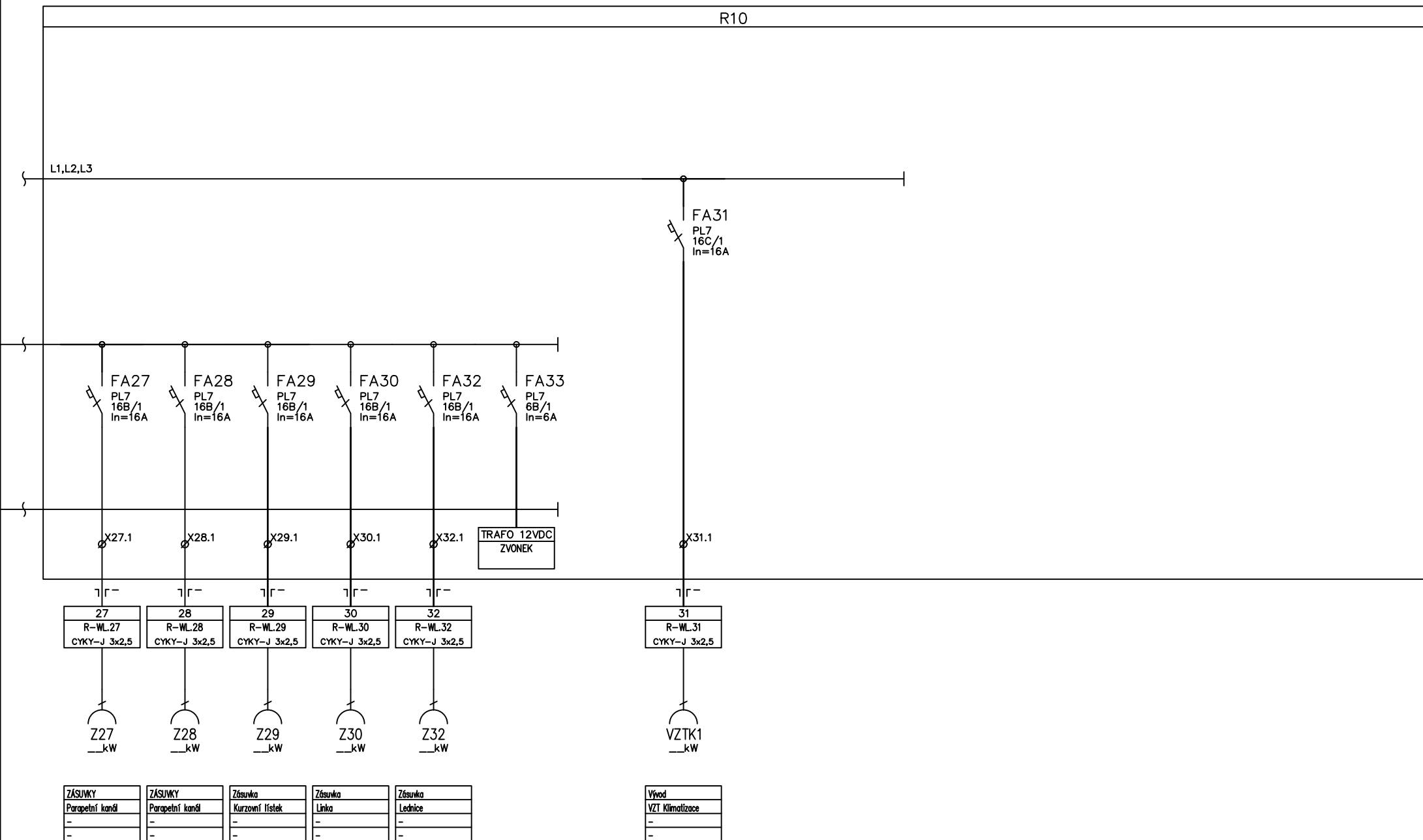
L1,L2,L3



ZÁSUVKY	ZÁSUVKY	ZÁSUVKY	ZÁSUVKY	ZÁSUVKA	ZÁSUVKA	Vývod	ZÁSUVKA	ZÁSUVKY
OKLID	-	-	-	Parapetní kanál	Parapetní kanál	Varná deska	Linka	Kuch. linka
-	-	-	-	-	-	-	-	-
-	-	-	-	-	-	-	-	-



ZÁSUVKY	ZÁSUVKY	ZÁSUVKY	ZÁSUVKY	ZÁSUVKA	ZÁSUVKA
Pokladny	Pokladny	Pokladny	Pokladny	Pokladny	Pokladny
-	-	-	-	-	-
-	-	-	-	-	-



# Ovládací obvody R10

